



Infirmier

1 060
diplômés d'État en 2023

14
sites de formation
en Bretagne

750 répondants
Taux de réponse **71%**

Profil des répondants



88%

de femmes



24%

avaient plus de 25 ans
lors de la dernière année de formation



29%

étaient en emploi avant
la formation

Parcours pendant les 12 mois après l'obtention du diplôme

98% ont occupé un ou plusieurs emplois
depuis l'obtention du diplôme

Temps moyen en emploi: **10 mois** sur 12

55% n'ont eu qu'un seul contrat depuis
l'obtention du diplôme

45% ont eu plusieurs contrats depuis l'obtention
du diplôme

8% ont signé au moins 10 contrats

Caractéristiques du 1^{er} emploi

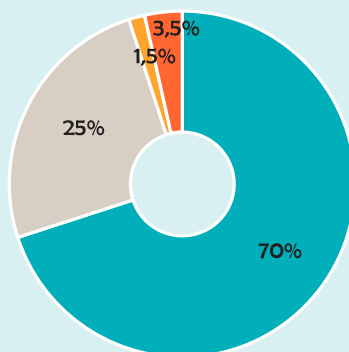
Le 1^{er} emploi était en lien avec le diplôme obtenu dans **97%** des cas

CDI **22%**

Temps complet **94%**



Temps d'accès au 1^{er} emploi

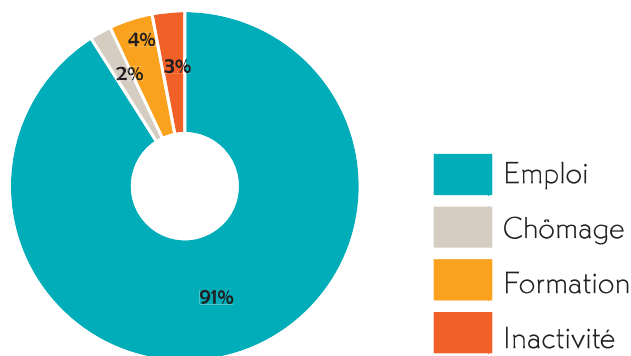


70% ont accédé au 1^{er} emploi
moins d'un mois après la sortie de formation

Situation à 12 mois



91 % sont **en emploi**



Zoom sur les diplômés en emploi

690 répondants

CDI 32%

Temps complet 92%

Temps partiel subi pour 30% des individus

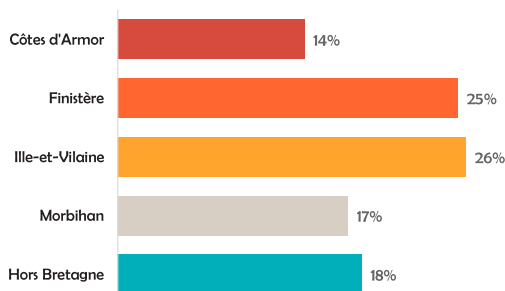
77 % travaillent dans le secteur **hospitalier**

53 % travaillent dans **un établissement public**

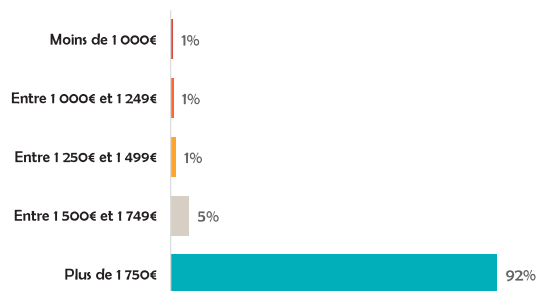
Taux d'emploi en lien avec le diplôme: **98 %**



Lieu de travail



Salaire net mensuel



66 % travaillent dans leur département de formation

Zoom sur les diplômés en recherche d'emploi

20 répondants

6 % pensent que le principal frein est le manque de postes disponibles

44 % recherchent un emploi depuis moins d'1 mois

Aucun ne recherche un emploi depuis plus de 6 mois