



Masseur-kinésithérapeute

130
diplômés d'État en 2023

2
sites de formation
en Bretagne

80 répondants
Taux de réponse **61%**

Profil des répondants



66%

de femmes



13%

avaient plus de 25 ans
lors de la dernière année de formation



5%

étaient en emploi avant
la formation

Parcours pendant les 12 mois après l'obtention du diplôme

100% ont occupé un ou plusieurs emplois
depuis l'obtention du diplôme

Temps moyen en emploi: **11 mois** sur 12

46% n'ont eu qu'un seul contrat depuis
l'obtention du diplôme

54% ont eu plusieurs contrats depuis l'obtention
du diplôme

10% ont signé au moins 10 contrats

Caractéristiques du 1^{er} emploi

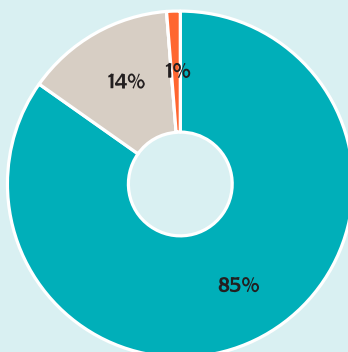
Le 1^{er} emploi était en lien avec le diplôme obtenu dans **99%** des cas

Libéral 53%

Temps complet 95%



Temps d'accès au 1^{er} emploi

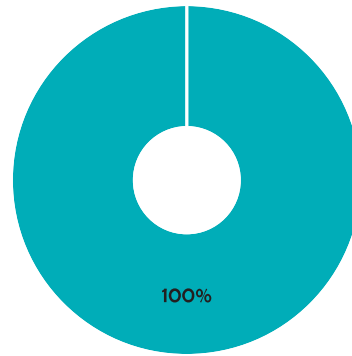


85% ont accédé au 1^{er} emploi
moins d'un mois après la sortie de formation

Situation à 12 mois



100 % sont **en emploi**



Zoom sur les diplômés en emploi

80 répondants

Libéral

70 %

Temps complet

96 %

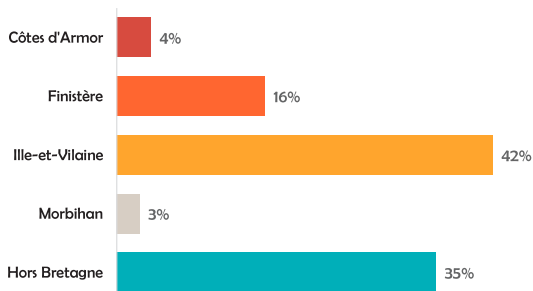
Temps partiel subi

pour **aucun** des individus


Taux d'emploi en lien avec le diplôme: **100 %**



Lieu de travail



Salaire net mensuel



53 % travaillent dans leur département de formation

Zoom sur les diplômés en recherche d'emploi

**Données non exploitables,
faible volumétrie de répondants (<10)**